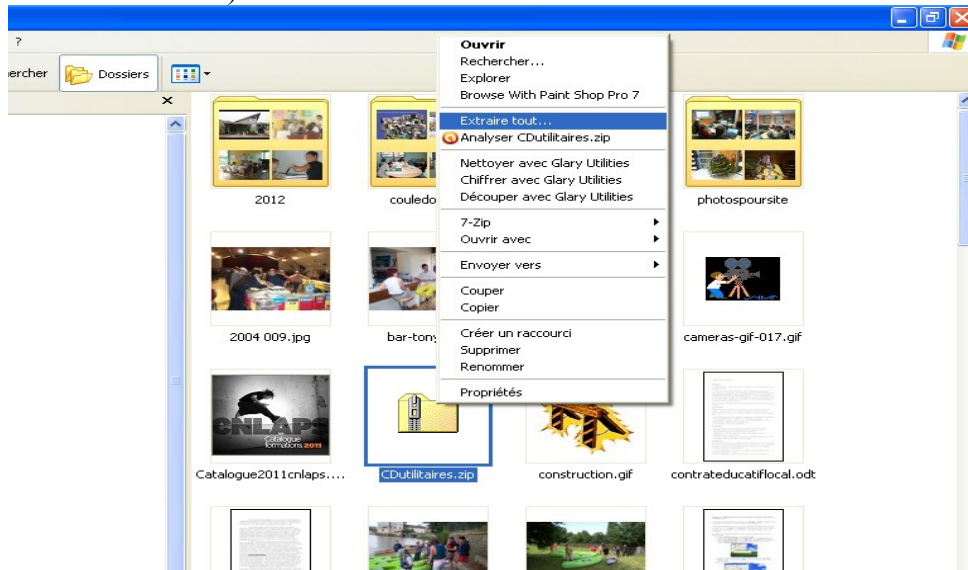


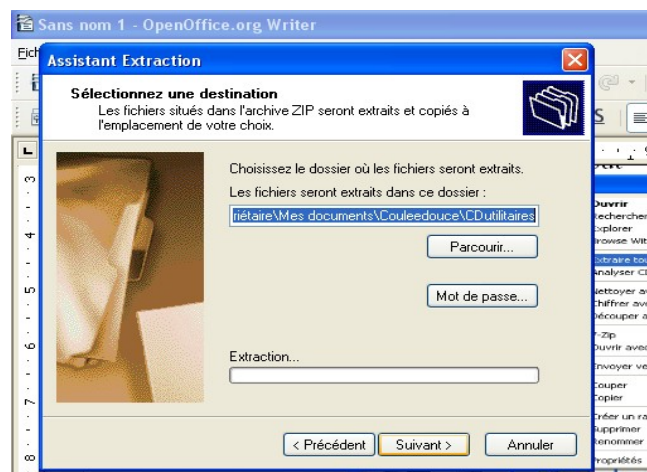
Quelques conseils pour extraire le contenu d'un fichier compressé .Zip

Tout d'abord pour télécharger le fichier sur le site, après avoir cliqué dessus choisir enregistrer le fichier. Repérez bien le répertoire dans lequel est enregistré le fichier. (Mes documents ou Téléchargement)

Après téléchargement allez sur le fichier télécharger et avec le clic droit de votre souris (mettre le pointeur sur l'icône du fichier) choisir **Extraire tout**

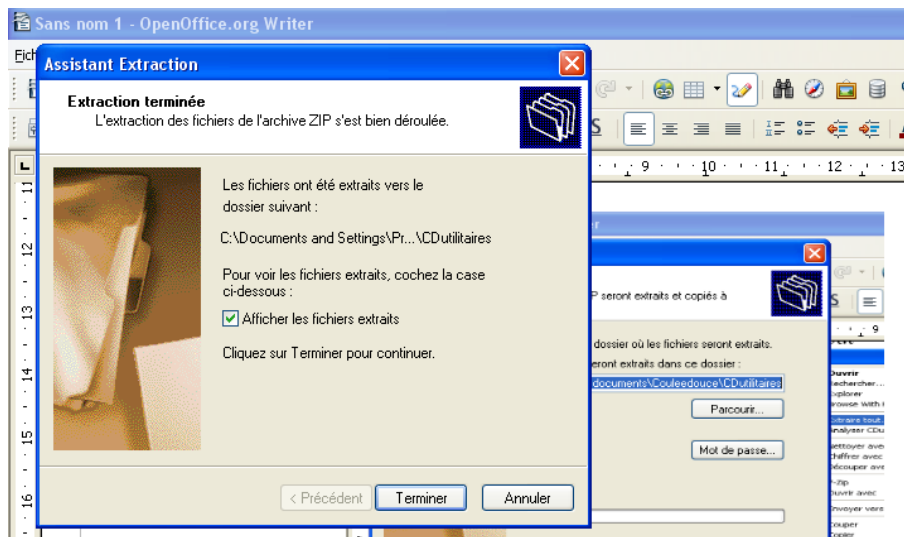


Cliquez ensuite sur **suivant** sur la nouvelle fenêtre de l'assistant d'extraction



Vous voyez que les fichiers seront extraits dans le même répertoire où est enregistré le fichier Zip que vous venez de télécharger.

Cliquez sur suivant ; patience.....



Vous revoyez le chemin d'enregistrement et extraction... il n'y a plus qu'à cliquer sur terminer.  
Vous voyez le nouveau répertoire créé automatiquement dans lequel vous pourrez retrouver tous les fichiers vus jeudi soir.